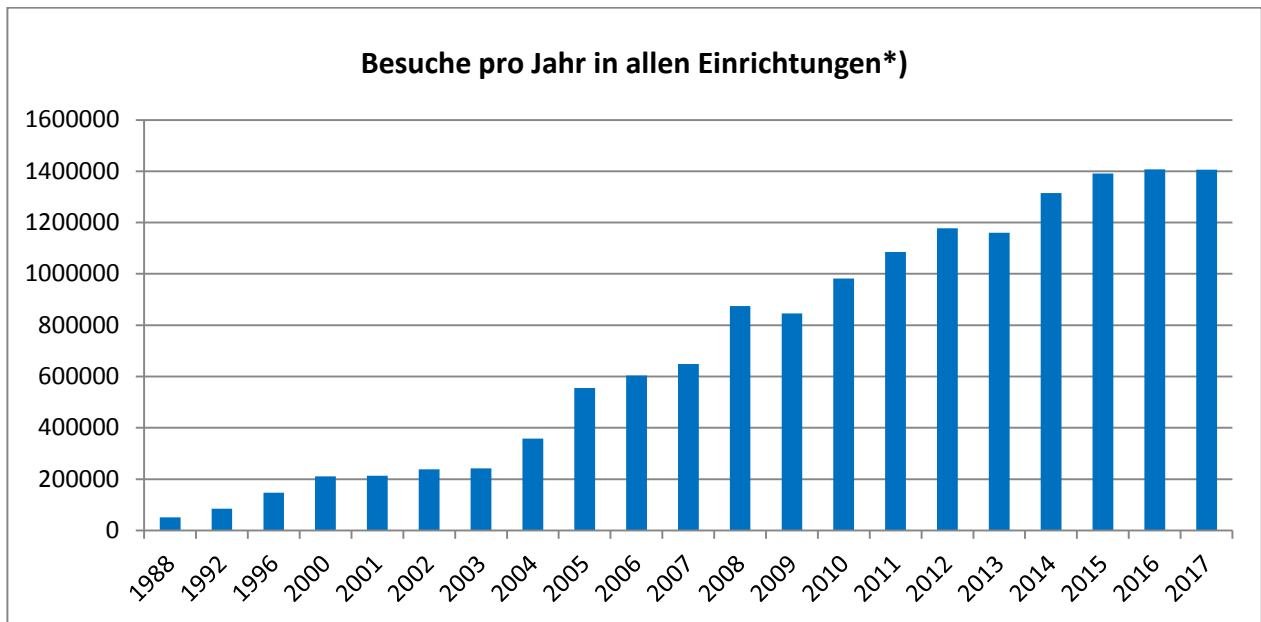


## Besucherstatistik Nachbarschaftsheim Schöneberg 2017

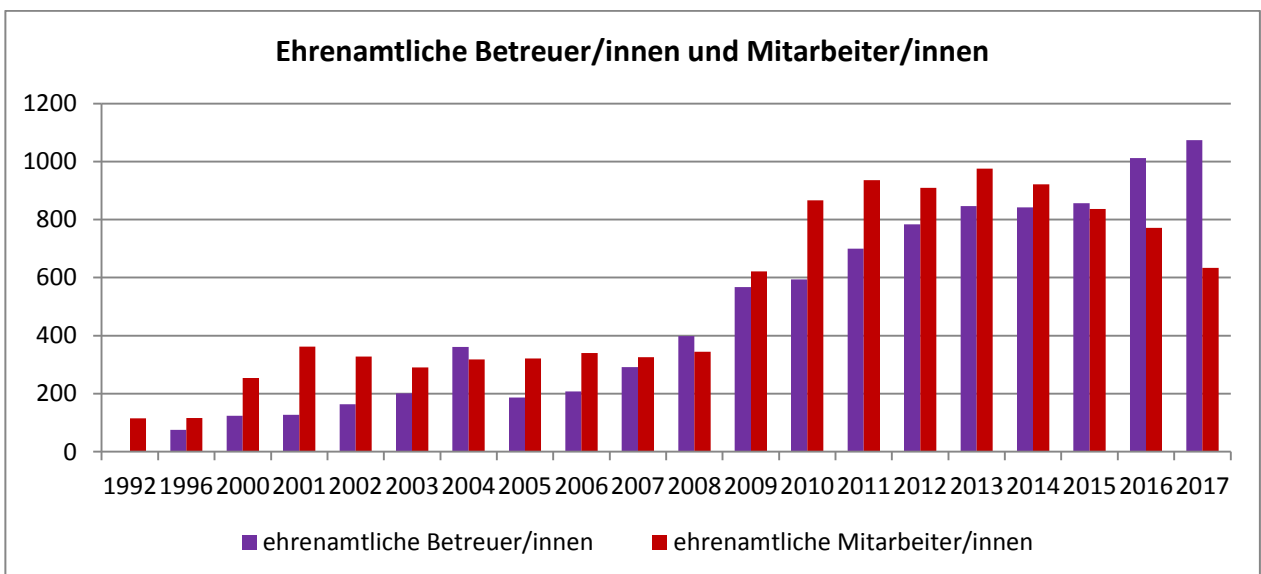
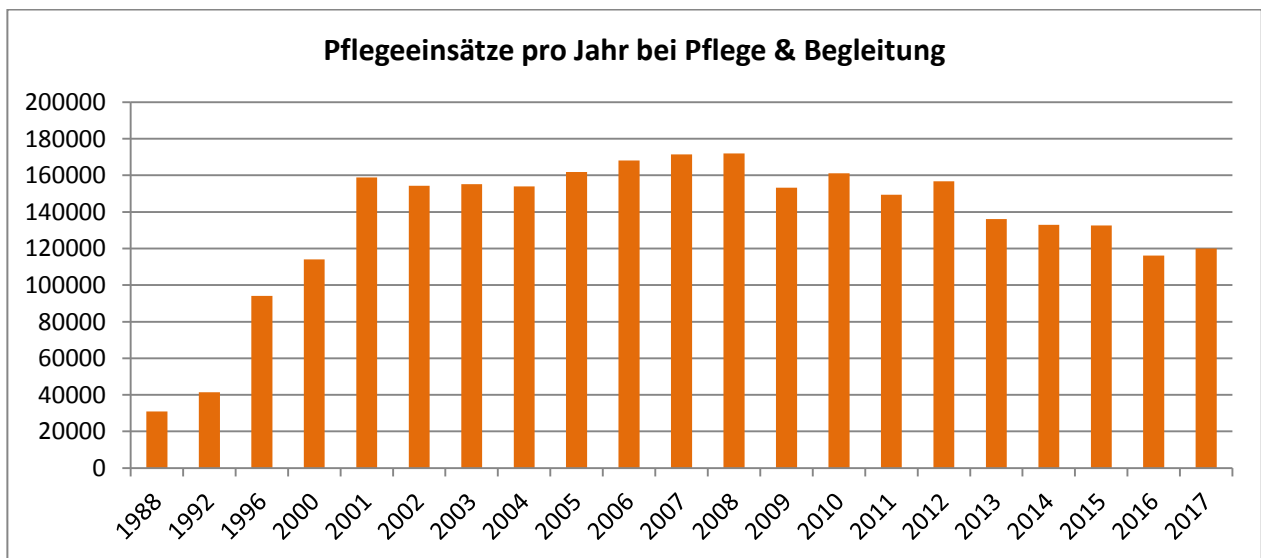
<b>Übersicht 1988 - 2017</b>						
<b>Sozialkulturelle Arbeit</b>	<b>1988</b>	<b>1992</b>	<b>1996</b>	<b>2015</b>	<b>2016</b>	<b>2017</b>
Besuche / Teilnahmen						
<b>Pro Woche</b>	<b>954</b>	<b>1.284</b>	<b>2.159</b>	<b>3.577</b>	<b>3.864</b>	<b>3.579</b>
<b>Kinder- und Jugendbetreuung</b>	<b>1988</b>	<b>1992</b>	<b>1996</b>	<b>2015</b>	<b>2016</b>	<b>2017</b>
Betreute Kinder & Jugendliche/ belegte Plätze						
<b>Kinder &amp; Jugendliche pro Woche</b>	<b>134</b>	<b>192</b>	<b>145</b>	<b>21.955</b>	<b>22.803</b>	<b>24.142</b>
<b>Belegte Plätze</b>	<b>38</b>	<b>38</b>	<b>38</b>	<b>4.121</b>	<b>4.225</b>	<b>4.258</b>
<b>Kinder- und Jugend-/Schulsozialarbeit</b>	<b>1988</b>	<b>1992</b>	<b>1996</b>	<b>2015</b>	<b>2016</b>	<b>2017</b>
Besuche / Teilnahmen						
<b>Pro Woche</b>	<b>9</b>	<b>370</b>	<b>790</b>	<b>4.448</b>	<b>3.622</b>	<b>2.602</b>
<b>Cura-Betreuungsverein</b>	<b>1988</b>	<b>1992</b>	<b>1996</b>	<b>2015</b>	<b>2016</b>	<b>2017</b>
Besuche / Beratungen pro Woche			96	253	242	209
Geführte Vereinsbetreuungen			97	455	470	474
<b>Pflege &amp; Begleitung</b>	<b>1988</b>	<b>1992</b>	<b>1996</b>	<b>2015</b>	<b>2016</b>	<b>2017</b>
Besuche/Teilnahmen, Pflegen und Einsätze						
<b>Besuche pro Woche</b>				<b>197</b>	<b>124</b>	<b>315</b>
<b>Einsätze pro Woche</b>	<b>595</b>	<b>796</b>	<b>1.811</b>	<b>2.548</b>	<b>2.232</b>	<b>2.306</b>
<b>Pflegen</b>			<b>102</b>	<b>537</b>	<b>532</b>	<b>530</b>
<b>Nachbarschaftsheim Schöneberg</b>	<b>1988</b>	<b>1992</b>	<b>1996</b>	<b>2015</b>	<b>2016</b>	<b>2017</b>
Besuche und Einsätze aller Bereiche						
Besuche und Teilnahmen pro Jahr*	50.462	84.916	146.740	1.399.780	1.413.580	1.420.940
Besuche und Teilnahmen pro Woche	1.097	1.846	3.190	30.430	30.730	30.890
Pflegeeinsätze pro Jahr	30.940	41.392	94.172	132.496	116.064	119.912
Pflegeeinsätze pro Woche	595	796	1.811	2.548	2.232	2.306
<b>Nachbarschaftsheim Schöneberg</b>	<b>1988</b>	<b>1992</b>	<b>1996</b>	<b>2015</b>	<b>2016</b>	<b>2017</b>
Ehrenamtliche aller Bereiche						
Ehrenamtliche Betreuer/innen			75	856	1.012	1.074
Ehrenamtliche Mitarbeiter/innen		115	116	837	772	634
<b>Gesamt</b>		<b>115</b>	<b>191</b>	<b>1.693</b>	<b>1.784</b>	<b>1.708</b>

\*) Jahreswert=52 Wochen, abzüglich 6 Wochen Pauschale wegen Schließzeiten, Feiertagen, Wochenenden

# Besucherstatistik Nachbarschaftsheim Schöneberg 2017



\*)Jahreswert=52 Wochen, abzüglich 6 Wochen Pauschale wegen Schließzeiten, Feiertagen, Wochenenden



# Besuche und Einsätze 2017 nach Arbeitsfeldern und Einrichtungen pro Woche

Sozialkulturelle Arbeit	
Besuche & Teilnahmen	
Beschäftigung und Qualifizierung	77
Stadtteilarbeit	3.502
<b>Gesamt Besuche &amp; Teilnahmen</b>	<b>3.579</b>
Kinder- und Jugendbetreuung	
Betreute Kinder/Jugendliche	
Ganztagsbetreuung an Grundschulen	
Kinder	11.970
belegte Plätze	2.638
Ganztagsbetreuung an Oberschulen	
Jugendliche	5.136
Kindertagesstätten	
Kinder	7.036
belegte Plätze	1.620
<b>Gesamt Kinder/Jugendliche</b>	<b>24.142</b>
<b>Gesamt belegte Plätze</b>	<b>4.258</b>
Kinder- und Jugendarbeit	
Besuche & Teilnahmen	
Jugendarbeit an Schulen	319
Kinder & Jugendfreizeiteinrichtungen	1.357
Schulhilfe	9
Schulsozialarbeit	917
<b>Gesamt Besuche &amp; Teilnahmen</b>	<b>2.602</b>
Cura-Betreuung & Vormundschaften	
Beratungen	
	242
Pflege & Begleitung	
Besuche & Teilnahmen, Pflegen & Einsätze	
Ambulante Familienpflege	
Einsätze	220
Anzahl Familien	72
Ehrenamtlicher Besuchsdienst	
Besuche bei Veranstaltungen	80
Einsätze	56
Anzahl Betreute	118
Hospiz Schöneberg-Steglitz	
Besuche bei Veranstaltungen	212
Einsätze	158
Anzahl Begleitungen/Gäste	63
Pflege & Betreuung in WG`s	
Anzahl Bewohner	32
Sozialarbeit & Pflegeberatung	
Besuche/Beratungen	23
Sozialstation Friedenau	
Einsätze	1.794
Anzahl Patienten	203
Tagespflege Schöneberger Insel	
Einsätze	78
Anzahl Gäste	42
<b>Gesamt Besuche</b>	<b>315</b>
<b>Gesamt Einsätze</b>	<b>2.306</b>
<b>Gesamt Pflegen</b>	<b>530</b>

